






Information Expert Passport

Fortgeschrittenen-Niveau (I/II)

Informationskompetenz-Dimension	Lerneinheiten	Lernziele	Pflicht / Optional	Lerntyp
Informationsbedarf definieren	Thema für wissenschaftliche Abschlussarbeit finden	<ul style="list-style-type: none"> Recherche wird als mehrstufiger Prozess zur Themenfindung einer wissenschaftlichen Arbeit verstanden 		
	Forschungsfrage ableiten	<ul style="list-style-type: none"> Ausgehend von einem Thema kann die Forschungsfrage einer wissenschaftlichen Arbeit selbstständig abgeleitet werden 	<input checked="" type="checkbox"/>	
Informationen finden	Literaturdatenbanken verstehen	<ul style="list-style-type: none"> Es ist bekannt, was Literaturdatenbanken sind und wie sie aufgebaut sind Vorteile der Recherche in Datenbanken gegenüber der Recherche im Internet sind bekannt 	<input checked="" type="checkbox"/>	
	Richtige Datenbank auswählen	<ul style="list-style-type: none"> Aus dem Datenbank-Infosystem (DBIS) werden zur Recherchefrage passende Datenbanken sicher identifiziert 	<input checked="" type="checkbox"/>	
	In Literaturdatenbanken recherchieren	<ul style="list-style-type: none"> Unterschiede zwischen Stichwörtern und Schlagwörtern sind bekannt Thesaurus der Business Source Complete kann angewendet werden Gezielte Suchanfragen werden sicher beherrscht und können eigenständig formuliert und angepasst werden 	<input checked="" type="checkbox"/>	
	Nach Zahlen & Fakten recherchieren	<ul style="list-style-type: none"> Gemeinsamkeiten und Unterschiede fachspezifischer Datenbanken sind bekannt (bibliographische Datenbanken, Bild-, Faktendatenbanken etc.) Statistische und faktenbasierte Datenbanken können souverän durchsucht werden 		
	In juristischen Datenbanken recherchieren	<ul style="list-style-type: none"> Recherche in JURIS wird souverän durchgeführt 		

Legende:



Pflicht



Klassenraumtraining













E-Learning/
Selbststudium

E-Learning-Unterlagen erreichen Sie durch Klicken auf das kleine Bild mit dem Monitor.

Information Expert Passport

Fortgeschrittenen-Niveau (II/II)

Informationskompetenz-Dimension	Lerneinheiten	Lernziele	Pflicht / Optional	Lerntyp
	Bücher in Bibliotheken der Region finden	<ul style="list-style-type: none"> Bücher können über die Fernleihe bestellt werden 		
	Zu Artikeln im Volltext gelangen	<ul style="list-style-type: none"> Spezielle Angebote zur Volltextbeschaffung von Zeitschriftenartikeln sind bekannt 		
Informationen bewerten	Suchergebnisse bewerten	<ul style="list-style-type: none"> Die Qualität und Relevanz von Informationen kann sicher eingeschätzt werden Bewertungskriterien für Verlagspublikationen und Autoren sind bekannt Die Unterschiede zwischen verschiedenen in den Wirtschaftswissenschaften relevanten Zeitschriftenrankings sind bekannt Review-Verfahren als Qualitätsindikator sind bekannt 		
	Impact Factor verstehen	<ul style="list-style-type: none"> Bedeutung und Berechnung des Impact Factors wird verstanden 		
Informationen verarbeiten & präsentieren	Literatur effizient verwalten	<ul style="list-style-type: none"> Nutzen von Literaturverwaltungsprogrammen ist bekannt Grundlegende Funktionen von Literaturverwaltungsprogrammen werden verstanden 		
	Literatur mit Citavi verarbeiten	<ul style="list-style-type: none"> Die Anwendung von Citavi ist sicher und geübt Publikationsdaten können aus Datenbanken in Citavi eingelesen werden Citavi kann mit Textverarbeitungsprogrammen verknüpft werden 		
	Richtig zitieren & Plagiate vermeiden	<ul style="list-style-type: none"> Die Zitierweisen der unterschiedlichen Publikationstypen sind bekannt In den Wirtschaftswissenschaften verbreitete Zitierstile sind bekannt Plagiate können eingeordnet und vermieden werden 		

Legende:



Pflicht



Klassenraumtraining



E-Learning/
Selbststudium

E-Learning-Unterlagen erreichen Sie durch Klicken auf das kleine Bild mit dem Monitor.